

# CASTROL ENGINE SHAMPOO TIRDZNICĪBAS PREZENTĀCIJA



IT'S MORE THAN JUST OIL. IT'S LIQUID ENGINEERING.



# PROBLĒMAS IDENTIFICĒŠANA

- Viena no nopietnākajām automobiļu motoru problēmām ir piededžu veidošanās, kas var izraisīt **motora bojājumus**
- Piededži biežāk ir sastopami **vecākos automobiļos un automobiļos ar lielu nobraukumu**
- Taču **pilsētas braukšanas apstākļi un eļļas maiņas izlaišana** var negatīvi ietekmēt arī jaunus automobiļus un izraisīt piededžu veidošanos

**Proaktīvi novērsiet piededžu veidošanos,** lai nodrošinātu jūsu klienta automobiļa motora tīrību un efektīvu darbību

VAI ZINĀJĀT, KA PIEDEDŽI VAR NOSPROSTOT VITĀLI SVARĪGOS EĻĻAS KANĀLUS UN KA TOS NEVAR LIKVIDĒT, VIENKĀRŠI IZLEJOT EĻĻU?


## Kā veidojas piededži?

- > Novēlota vai izlaista eļļas maiņa
- > Regulāri īsi braucieni, braukšana ar biežu apstāšanos un kustības uzsākšanu
- > Braukšana ar lieliem motora apgriezieniem, piemēram, braukšana augšup pa kalnu
- > Nekvalitatīva degviela



## Kādas tam ir sekas?

- > Piededži vai saīsināt motora kalpošanas mūžu
- > Piededži var samazināt degvielas patēriņa efektivitāti



IT'S MORE THAN JUST OIL. IT'S LIQUID ENGINEERING.




# CASTROL PIEDĀVĀTAIS RISINĀJUMS


## SPĒCĪGA UN DROŠA TĪRĪŠANA

Spēcīgais tīršanas līdzeklis (PCA) izšķīdina motora piededžus, kas pēc tam tiek izvadīti no motora kopā ar veco eļļu. Tā šķīdinātājus nesaturošais sastāvs nebojā motoru un eļļas blīves. Pamatīga, bet saudzīga attīrīšana, kas iepūš motorā jaunu elpu!

## PIERĀDĪTA EFEKTIVITĀTE - AUDI 1.8T PIEDEDŽU TESTS



Pirms Engine Shampoo



Pēc Engine Shampoo

Par 85 %\* mazāk  
piededžu pēc  
tīruma!

\* Pamatojoties uz benzīna motoru piededžu attīrīšanas testiem

IT'S MORE THAN JUST OIL. IT'S LIQUID ENGINEERING.



# PIELIETOJUMS → TRANSPORTLĪDZEKĻI → KLIENTI

Benzīna automobiļi



Ar lielu nobraukumu



Klienti, kuri rūpējas par savu automobili un aizsargā to



Dīzeļa automobiļi un vieglie kravas furgoni



Lietoti



Klienti, kuriem patīk braukt ar augstas klases vieglajiem automobiļiem



4T  
moto-  
ciklu  
motori



Pārnākuši no konkurentiem



IT'S MORE THAN JUST OIL. IT'S LIQUID ENGINEERING.



# CASTROL ENGINE SHAMPOO PIEDĀVĀ VAIRĀKUS IEGUVUMUS

## AUTOMOBILĀ MOTORA IEGUVUMI

- Dziļā attīrīšana pirms eļļas maiņas, kas **likvidē līdz pat 85 %\*** motora piededžu.
- Unikāls spēcīga tīrīšanas līdzekļa **PCA sastāvs** (Powerful Cleaning Agent), kas palīdz attīrīt motora metāla virsmas no piededžiem.
- **Nesatur šķīdinātājus** — **nebojā motoru**, neskatoties uz tā izcilo attīrošo spēku.

## AUTODARBNĪCAS IEGUVUMI

- **Papildu ienākumi:** inovatīva jauna produktu kategorija nozīmē lielu peļņas potenciālu autodarbnīcai!
- **Klientu lojalitāte un augstas klases autodarbnīcas reputācija:** klienti augstu vērtē to, ka automehāniķis piedāvā viņiem labākos un inovatīvākos produktus!
- **Turiet krājumā tikai vienu produktu:** to var izmantot gan benzīna motoros, gan viegldarba dīzeļdzinējos.
- **Viegli lietojams** — 5 darbības 10 minūtēs — neviena lieka mirkļa autoservisa boksā.



Atjaunota  
degvielas  
patēriņa  
efektivitāte



Atjaunota  
motora jauda



Papildu peļņa



Uzlabota  
klientu lojalitāte

\* Pamatojoties uz benzīna motoru piededžu attīrīšanas testiem.

IT'S MORE THAN JUST OIL. IT'S LIQUID ENGINEERING.



# ĀTRA UN VIEGLA LIETOŠANA — 5 DARBĪBAS 10 MINŪTĒS

Ielejiet motorā, kamēr automobilis gaida apkopi, → tas optimizēs apkopes laiku, un nebūs nepieciešams aizņemt autoservisa boksu pirms eļļas maiņas!

1

*Iedarbiniet motoru, lai uzsildītu eļļu, kas tiks nomainīta*

**PIELEJIET PRODUKTU  
VECAJAI EĻĻAI**



2

*Izslēdziet motoru un pielejiet eļļai aptuveni 300 ml Engine Shampoo*

**10 MINŪTES DARBINIET  
MOTORU TUKŠGAIĀ**



3

*Vēlreiz iedarbiniet motoru un ļaujiet tam darboties tukšgaitā 10 minūtes*

**IZLEJIET EĻĻU UN VIENMĒR  
NOMAINIET FILTRU**



4

*Izslēdziet motoru un izlejiet no tā eļļu*

**IEPILDIET JAUNO  
CASTROL MOTOREĻĻU**



5

*Nomainiet eļļas filtru un iepildiet jauno Castrol motoreļļu*

IT'S MORE THAN JUST OIL. IT'S LIQUID ENGINEERING.



# BIEŽĀK UZDOTIE JAUTĀJUMI

| Jautājums   | Atbilde  |
|---|--|
| Cik bieži tas jālieto?  | Lai uzturētu motoru tīru, mēs iesakām lietot līdzekli Engine Shampoo katrā otrajā eļļas maiņas reizē.  |
| Vai katru reizi, kad eļļas maiņas laikā ir lietots līdzeklis Engine Shampoo, ir nepieciešams nomainīt eļļas filtru? | Jā. Motoru darbina tukšgaitā, lai nodrošinātu tīrīšanas līdzekļa cirkulēšanu un piededžu noņemšanu. Eļļā izkļiedītie piededži var nosprostot veco filtru, tāpēc mēs iesakām nomainīt filtru katrā Engine Shampoo lietošanas reizē.   |
| Vai ar vienu pudeli (300 ml) pietiek jebkuram transportlīdzeklim?   | Līdzeklis Engine Shampoo ir efektīvs, ja pievienotais daudzums ir 5–10 % no motoreļļas daudzuma. Viena pudele Engine Shampoo ir efektīva automobiļiem, kuros izmantoti 3–6 litri motoreļļas.   |
| Vai Engine Shampoo var izmantot motocikliem?  | Jā, ja motociklam ir 4 taktu motors. Pievienojiet 5–10 % no motoreļļas daudzuma.   |
| Kas ir motora piededži?   | Aprūtināti braukšanas apstākļi, piemēram, intensīva satiksme, nekvalitatīva degviela, skarbi braukšanas apstākļi un eļļas maiņas intervālu pārsniegšana, var izraisīt biezu, darvai līdzīgu slāņa veidošanos, ko sauc par piededžiem. Piededži var nosprostot vitāli svarīgos eļļas kanālus, līdzīgi kā to dara holesterīns asinīs, un, ja problēma netiek novērsta, tā var atņemt motoram jaudu un beigās to nobeigt. |
| Vai Engine Shampoo spēj notīrīt jebkāda biežuma piededžu slāni?   | Ja piededžu slānis ir ļoti biezs, iespējams, to nevarēs likvidēt pilnībā. Regulāra Engine Shampoo lietošana palīdz novērst inerti piededžu akumulāciju.  |
| Es izmantoju sintētisko eļļu. Vai man ir jāmazgā motors?  | Salīdzinot ar minerāleļļu, sintētiskajai eļļai ir labāka oksidācijas stabilitāte, un tā palēnina piededžu veidošanos. Taču, ja jūs veicat tikai biežu īsus braucienus vai ilgi nemaināt eļļu, piededži var uzkrāties.  |
| Es izmantoju Castrol motoreļļas. Vai man jālieto līdzeklis Engine Shampoo?  | Jūs esat izdarījis lielisku izvēli! Jums nav jālieto Engine Shampoo, ja ievērojat ieteiktos eļļas maiņas intervālus. Tomēr neliels daudzums piededžu motorā vienalga paliek, un, izmantojot Engine Shampoo, jūs iegūsiet pārlicību, ka motors vienmēr ir tik tīrs, cik iespējams.  |

IT'S MORE THAN JUST OIL. IT'S LIQUID ENGINEERING.



# BIEŽĀK UZDOTIE JAUTĀJUMI

| Jautājums  | Atbilde  |
|--|--|
| Vai pietiek ar 10 minūtēm motora darbības tukšgaitā?   | Jā. Līdzeklis Engine Shampoo ir izstrādāts, lai efektīvi iedarbotos, darbinot motoru tukšgaitā aptuveni 10 minūtes. Darbinot motoru tukšgaitā, automobilim jāatrodas labi vēdināmā vietā   |
| Kāpēc Engine Shampoo ir drošs motora pakojumam/blīvēm/blīvslēgiem?   | Līdzeklis Engine Shampoo nesatur šķīdinātājus. Tāpēc tā lietošana ir pilnīgi droša. Daži citu ražotāju pārdotie produkti satur šķīdinātājus. Engine Shampoo izmanto ar motoreļļu un ar blīvēm saderīgu vielu, un tas ir veiksmīgi pārbaudīts nozares blīvju testos (ACEA un API).  |
| Mana automobiļa motorā ir vairāk nekā 6 litri eļļas (Porsche u.c.). Vai šajā gadījumā pietiek ar vienu pudeli? | Līdzeklis Engine Shampoo ir efektīvs, ja tas tiek pievienots 5–10 % no motoreļļas daudzuma. Ja motorā ir vairāk nekā 6 litri eļļas, izmantojiet 2 pudeles.   |
| Vai drīkst braukt ar automobili, kad tā motorā ir ieliets Engine Shampoo?                                      | Līdzeklis Engine Shampoo jāizlej no motora kopā ar veco eļļu uzreiz pēc tā lietošanas, tāpēc mēs neiesakām jums braukt ar Engine Shampoo motorā. (Ļoti īsu attālumu mērošana, piemēram, no kādas vietas autoservisā līdz auto pacēlājam, neradīs problēmas.)   |
| Citi ražotāji piedāvā līdzīgus produktus. Ar ko tie atšķiras?  | Engine Shampoo izceļas ar spēcīgu tīršanas līdzekli PCA, kas izstrādāts kā Castrol tehnoloģija ar inovatīvu sastāvu, kas, neskatoties uz tā izcilo attīrošo spēku, ir saudzīgs pret eļļas blīvēm. Castrol Engine Shampoo nesatur šķīdinātājus, un tas ir nekaitīgāks par līdzekļiem, kas satur šķīdinātājus. Klients var justies drošs, zinot, ka Engine Shampoo ir Castrol — motoreļļu ražotāja, kam uzticas daudzi klienti — produkts. |
| Mans autoserviss nedēļas nogalēs ir pārpildīts, tāpēc ir grūti darbināt motoru tukšgaitā pat 10 minūtes.       | Skalojot motoru ar Engine Shampoo, nav nepieciešams pacelt automobili uz pacēlāja. Pievienojot Engine Shampoo un ļaujot motoram darboties tukšgaitā pirms iebraukšanas apkopes boksā, jūs ietaupīsiet laiku. Darbinot motoru tukšgaitā, nodrošiniet pienācīgu vēdināšanu, lai izvairītos no izplūdes gāzu uzkrāšanās   |

IT'S MORE THAN JUST OIL. IT'S LIQUID ENGINEERING.

